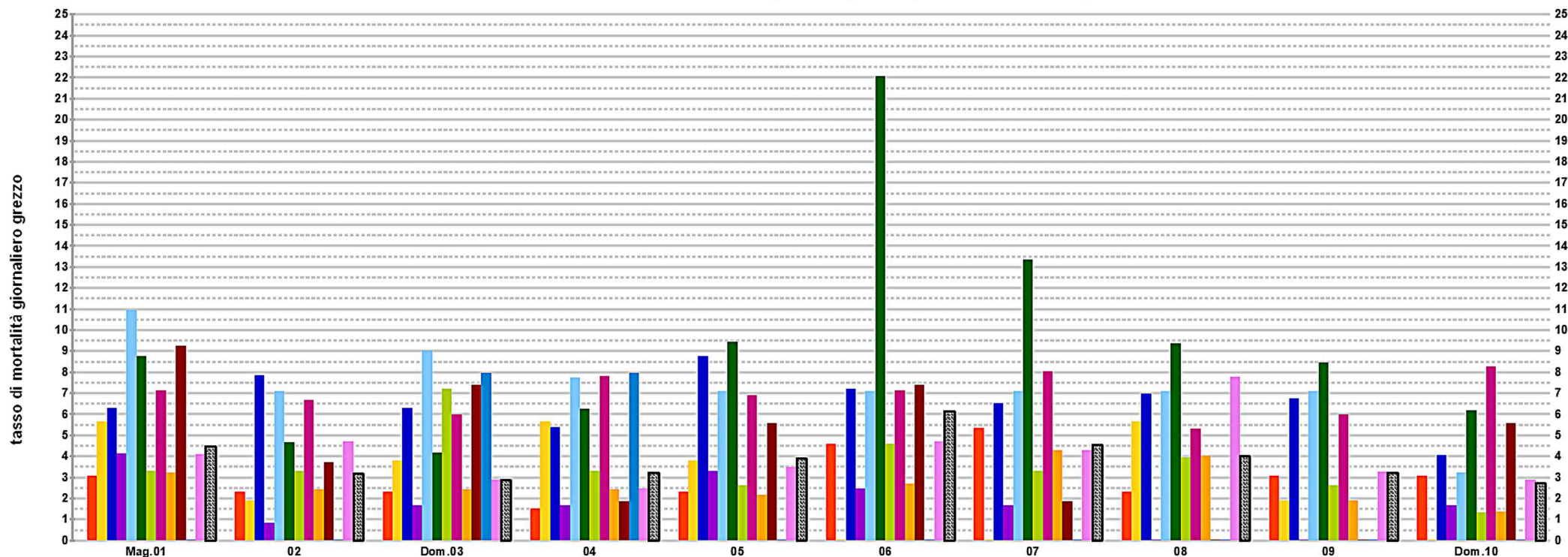


NUMERO DI DECESSI GIORNALIERI PER REGIONE (OGNI MILIONE DI RESIDENTI) PER COVID-19. ULTIMI DIECI GIORNI (tasso di mortalità giornaliero grezzo) aggiornamento 10 maggio

FONTE DATI: Protezione Civile, ISTAT ELABORAZIONE: dr. V. Gennaro, ing. C.Seccia (per Medici per l'Ambiente, ISDE Genova)

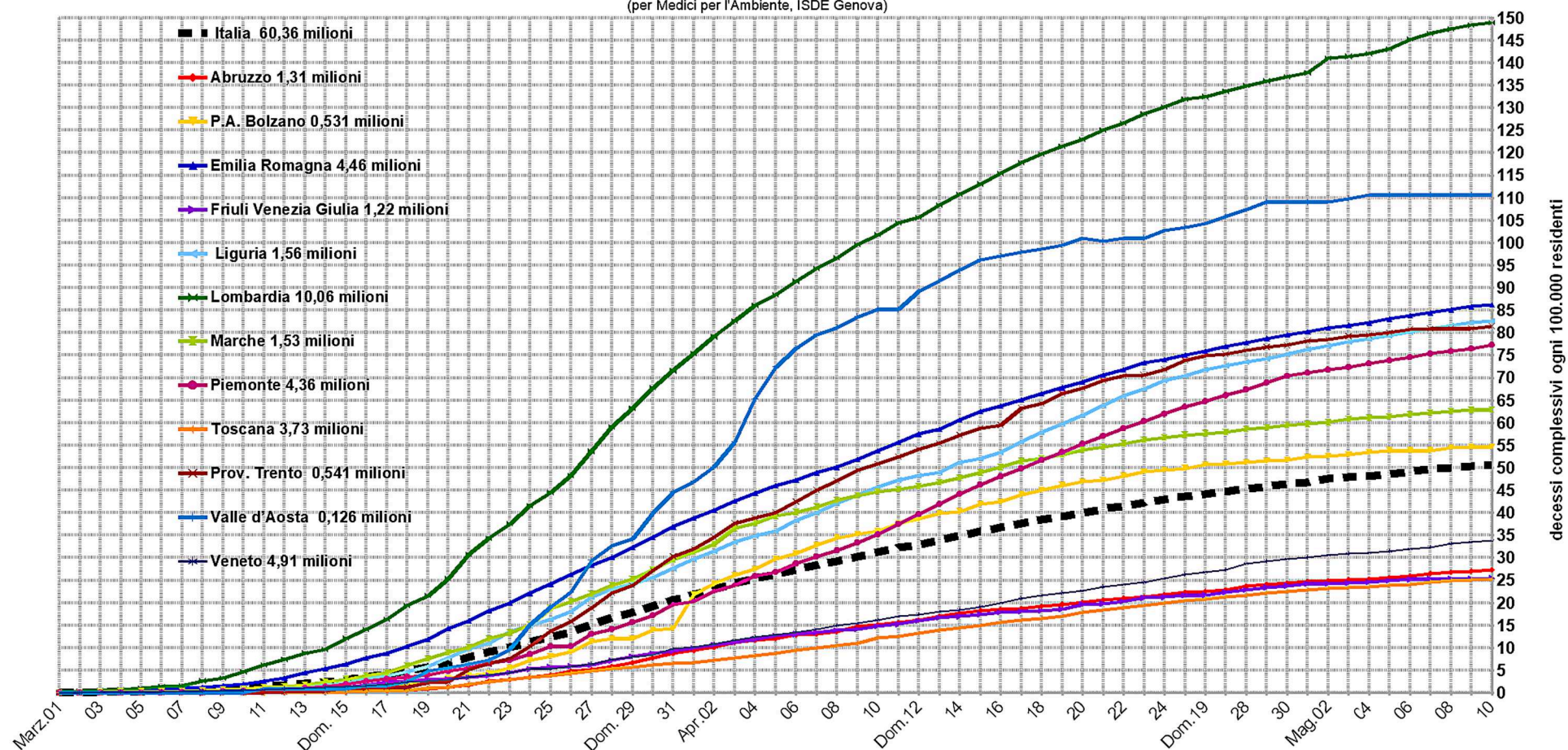


- Abruzzo
- P.A. Bolzano
- Emilia Romagna
- Friuli Venezia Giulia
- Liguria
- Lombardia
- Marche
- Piemonte
- Toscana
- Prov. Trento
- Valle d'Aosta
- Veneto
- Italia

NUMERO DI DECESSI GIORNALIERI PER REGIONE (OGNI MILIONE DI RESIDENTI) PER COVID-19. ULTIMI DIECI GIORNI (tasso di mortalità giornaliero grezzo)													
Regioni >>	Abruzzo	P.A. Bolzano	Emilia Romagna	Friuli Venezia Giulia	Liguria	Lombardia	Marche	Piemonte	Toscana	Prov. Trento	Valle d'Aosta	Veneto	Italia
Popolaz. >>	1,31 milioni	0,531 milioni	4,46 milioni	1,22 milioni	1,56 milioni	10,06 milioni	1,53 milioni	4,36 milioni	3,73 milioni	0,541 milioni	0,126 milioni	4,91 milioni	60,36 milioni
Data													
Mag.01	3,0	5,6	6,3	4,1	11,0	8,7	3,3	7,1	3,2	9,2	0,0	4,1	4,5
02	2,3	1,9	7,8	0,8	7,1	4,7	3,3	6,7	2,4	3,7	0,0	4,7	3,2
Dom.03	2,3	3,8	6,3	1,6	9,0	4,2	7,2	6,0	2,4	7,4	8,0	2,9	2,9
04	1,5	5,6	5,4	1,6	7,7	6,3	3,3	7,8	2,4	1,8	8,0	2,4	3,2
05	2,3	3,8	8,7	3,3	7,1	9,4	2,6	6,9	2,1	5,5	0,0	3,5	3,9
06	4,6	0,0	7,2	2,5	7,1	22,1	4,6	7,1	2,7	7,4	0,0	4,7	6,1
07	5,3	0,0	6,5	1,6	7,1	13,3	3,3	8,0	4,3	1,8	0,0	4,3	4,5
08	2,3	5,6	7,0	0,0	7,1	9,3	3,9	5,3	4,0	0,0	0,0	7,7	4,0
09	3,0	1,9	6,7	0,0	7,1	8,4	2,6	6,0	1,9	0,0	0,0	3,3	3,2
Dom.10	3,0	0,0	4,0	1,6	3,2	6,2	1,3	8,3	1,3	5,5	0,0	2,9	2,7
decessi giornalieri del 10 maggio >>	4	0	18	2	5	62	2	36	5	3	0	14	165

DECESSI COMPLESSIVI PER REGIONE (OGNI 100.000 RESIDENTI) PER/CON COVID 19 IN ITALIA (tasso di mortalità cumulativo grezzo) aggiornamento 10 maggio

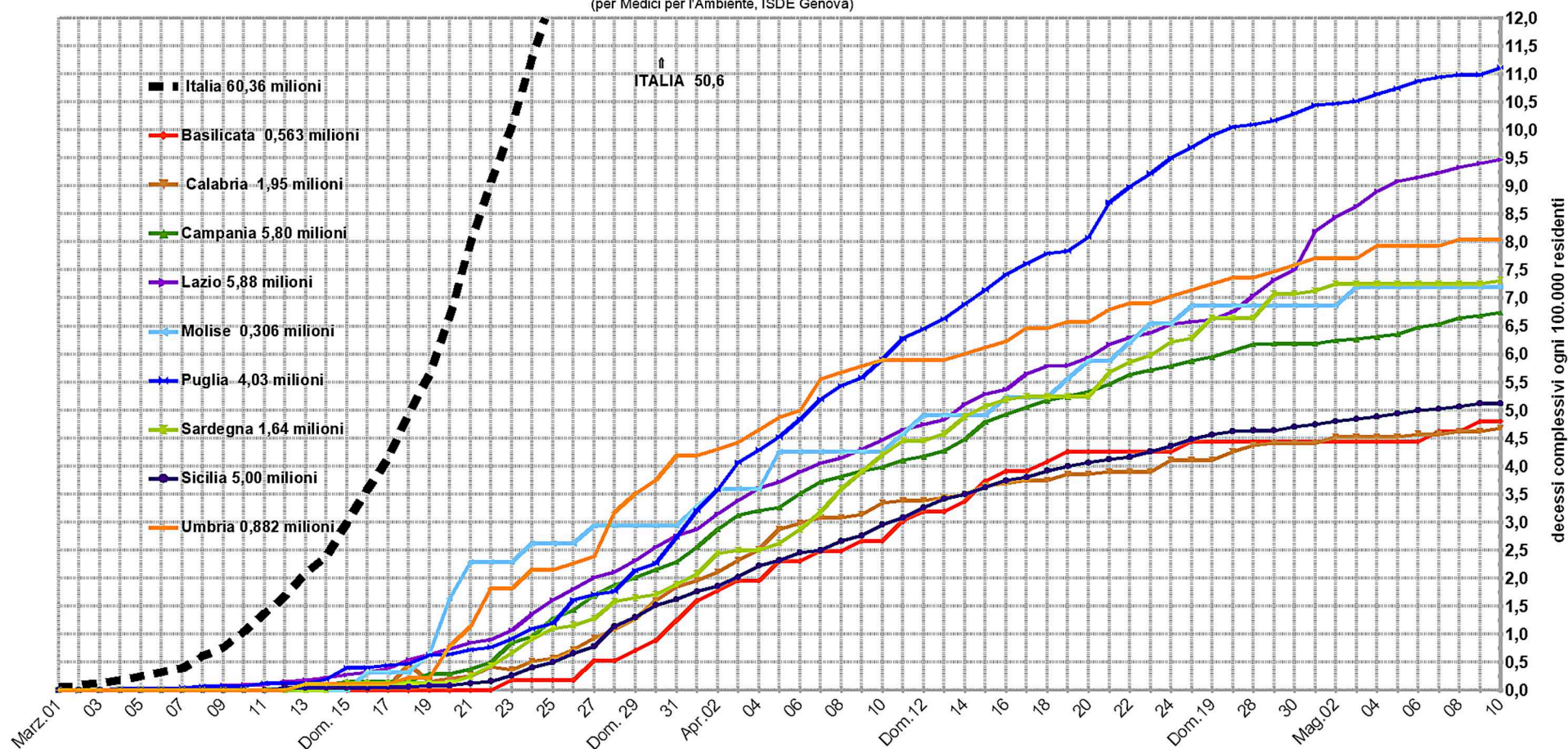
FONTE DATI: Protezione Civile (n° complessivo di decessi registrati per COVID), ISTAT (popolazione residente al 1 gennaio 2019)
ELABORAZIONE: dr. V.Gennaro, ing. C.Seccia
(per Medici per l'Ambiente, ISDE Genova)



COVID-19															
agg.	10	maggio	Italia	Abruzzo	P.A. Bolzano	Emilia Romagna	Friuli Venezia Giulia	Liguria	Lombardia	Marche	Piemonte	Toscana	Prov. Trento	Valle d'Aosta	Veneto
Popolazione			60.359.546	1.311.580	531.178	4.459.477	1.215.220	1.550.640	10.060.574	1.525.171	4.356.406	3.729.641	541.098	125.666	4.905.854
Tasso di mortalità cumulativo grezzo (ogni 100.000 residenti)			50,63	27,37	54,60	86,22	25,51	82,61	148,96	62,94	77,29	25,26	81,50	110,61	33,78
Numero totale di decessi			30560	359	290	3845	310	1281	14986	960	3367	942	441	139	1657
Tasso di mortalità giornaliero grezzo (ogni 100.000 residenti)			0,27	0,30	0,00	0,40	0,16	0,32	0,62	0,13	0,83	0,13	0,55	0,00	0,29
Numero giornaliero di decessi			165	4	0	18	2	5	62	2	36	5	3	0	14

DECESSI COMPLESSIVI PER REGIONE (OGNI 100.000 RESIDENTI) PER/CON COVID-19 IN ITALIA (tasso di mortalità cumulativo grezzo) aggiornamento 10 maggio

FONTE DATI: Protezione Civile (n° complessivo di decessi registrati per COVID), ISTAT (popolazione residente al 1 gennaio 2019)
ELABORAZIONE: dr. V.Gennaro, ing. C.Seccia
(per Medici per l'Ambiente, ISDE Genova)



COVID-19													
	agg.	10	maggio	Italia	Basilicata	Calabria	Campania	Lazio	Molise	Puglia	Sardegna	Sicilia	Umbria
Popolazione				60.359.546	562.869	1.947.131	5.801.692	5.879.082	305.617	4.029.053	1.639.591	4.999.891	882.015
Tasso di mortalità cumulativo grezzo (ogni 100.000 residenti)				50,63	4,80	4,67	6,74	9,47	7,20	11,12	7,32	5,12	8,05
Numero totale di decessi				30560	27	91	391	557	22	448	120	256	71
Tasso di mortalità giornaliero grezzo (ogni 100.000 residenti)				0,27	0,00	0,05	0,05	0,07	0,00	0,12	0,06	0,00	0,00
Numero giornaliero di decessi				165	0	1	3	4	0	5	1	0	0