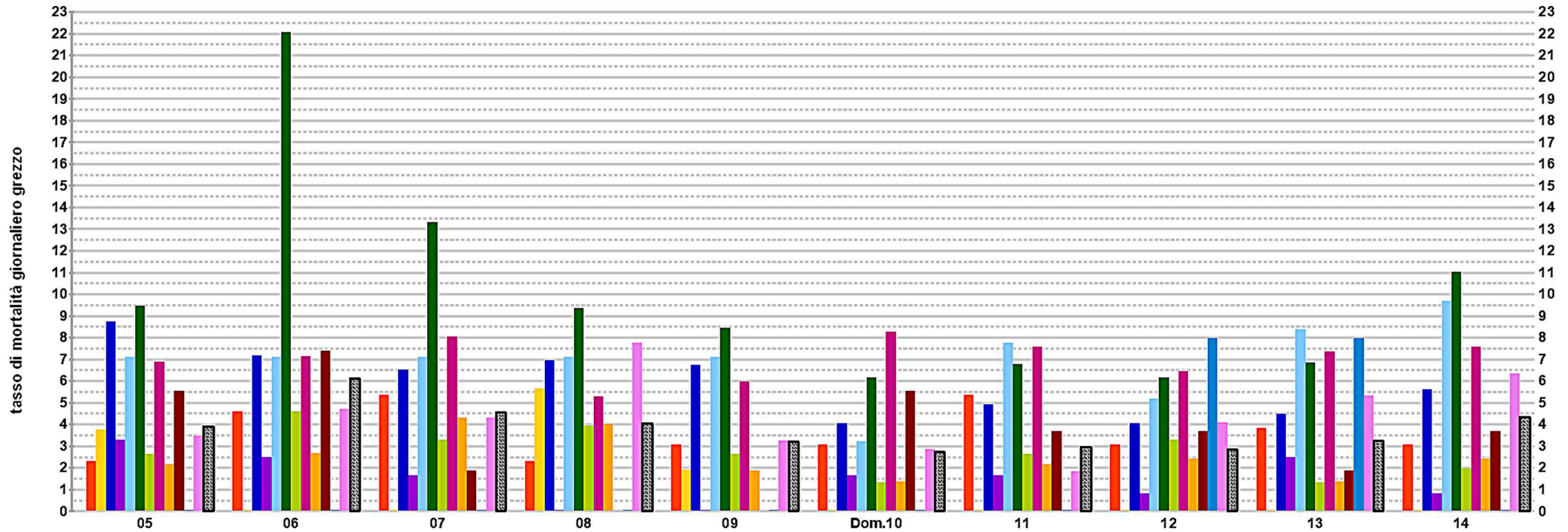


## NUMERO DI DECESSI GIORNALIERI PER REGIONE (OGNI MILIONE DI RESIDENTI) PER COVID-19. ULTIMI DIECI GIORNI (tasso di mortalità giornaliero grezzo)      aggiornamento 14 maggio

FONTE DATI: Protezione Civile, ISTAT      ELABORAZIONE: dr. V. Gennaro, ing. C. Seccia (per Medici per l'Ambiente, ISDE Genova)

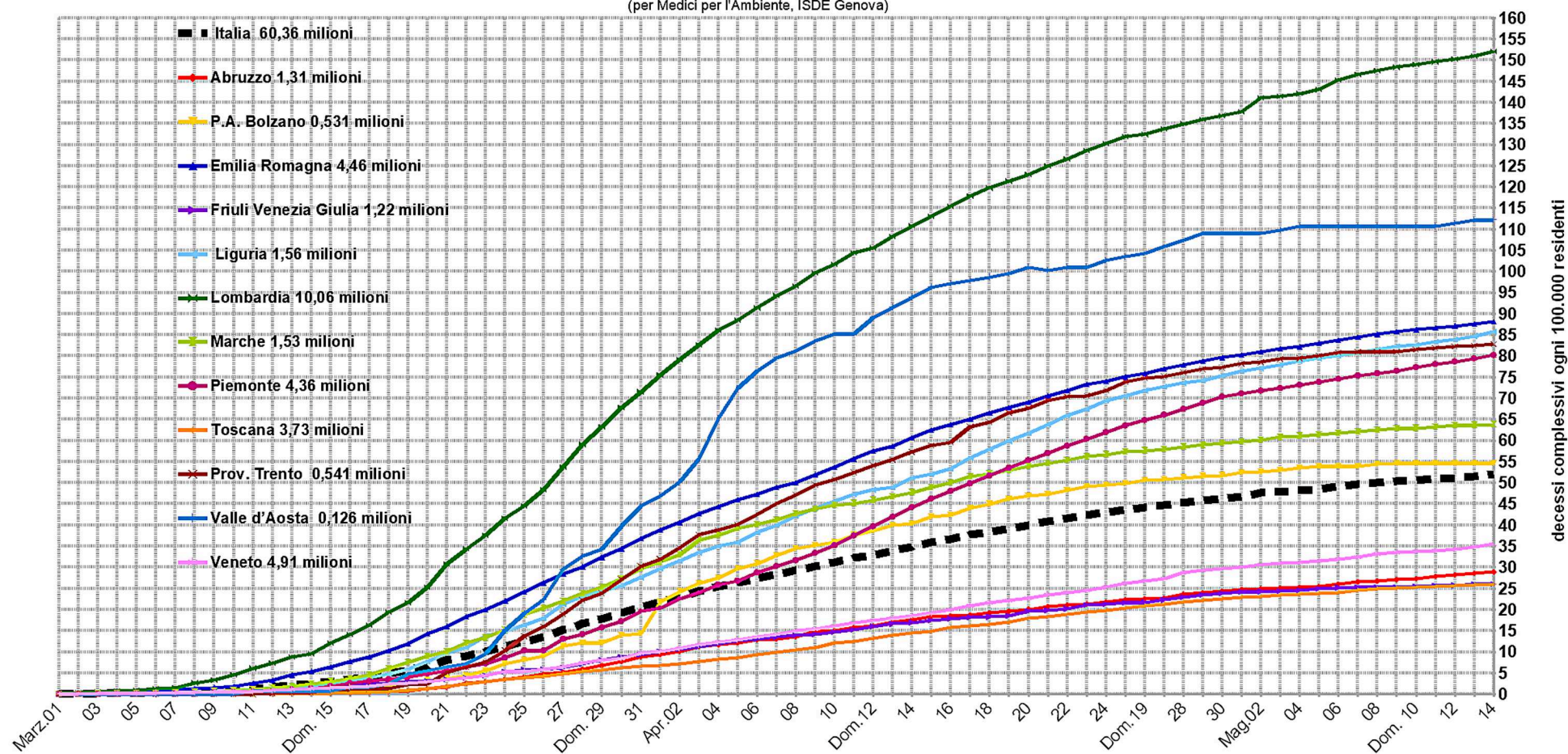


NUMERO DI DECESSI GIORNALIERI PER REGIONE (OGNI MILIONE DI RESIDENTI) PER COVID-19. ULTIMI DIECI GIORNI (tasso di mortalità giornaliero grezzo)													
Regioni >>	Abruzzo	P.A. Bolzano	Emilia Romagna	Friuli Venezia Giulia	Liguria	Lombardia	Marche	Piemonte	Toscana	Prov. Trento	Valle d'Aosta	Veneto	Italia
Popolaz. >>	1,31 milioni	0,531 milioni	4,46 milioni	1,22 milioni	1,56 milioni	10,06 milioni	1,53 milioni	4,36 milioni	3,73 milioni	0,541 milioni	0,126 milioni	4,91 milioni	60,36 milioni
Data													
05	2,3	3,8	8,7	3,3	7,1	9,4	2,6	6,9	2,1	5,5	0,0	3,5	3,9
06	4,6	0,0	7,2	2,5	7,1	22,1	4,6	7,1	2,7	7,4	0,0	4,7	6,1
07	5,3	0,0	6,5	1,6	7,1	13,3	3,3	8,0	4,3	1,8	0,0	4,3	4,5
08	2,3	5,6	7,0	0,0	7,1	9,3	3,9	5,3	4,0	0,0	0,0	7,7	4,0
09	3,0	1,9	6,7	0,0	7,1	8,4	2,6	6,0	1,9	0,0	0,0	3,3	3,2
Dom.10	3,0	0,0	4,0	1,6	3,2	6,2	1,3	8,3	1,3	5,5	0,0	2,9	2,7
11	5,3	0,0	4,9	1,6	7,7	6,8	2,6	7,6	2,1	3,7	0,0	1,8	3,0
12	3,0	0,0	4,0	0,8	5,2	6,2	3,3	6,4	2,4	3,7	8,0	4,1	2,8
13	3,8	0,0	4,5	2,5	8,4	6,9	1,3	7,3	1,3	1,8	8,0	5,3	3,2
14	3,0	0,0	5,6	0,8	9,7	11,0	2,0	7,6	2,4	3,7	0,0	6,3	4,3
decessi giornalieri del 14 maggio >>	4	0	25	1	15	111	3	33	9	2	0	31	262

- Abruzzo
- P.A. Bolzano
- Emilia Romagna
- Friuli Venezia Giulia
- Liguria
- Lombardia
- Marche
- Piemonte
- Toscana
- Prov. Trento
- Valle d'Aosta
- Veneto
- Italia

## DECESSI COMPLESSIVI PER REGIONE (OGNI 100.000 RESIDENTI) PER/CON COVID 19 IN ITALIA (tasso di mortalità cumulativo grezzo) aggiornamento 14 maggio

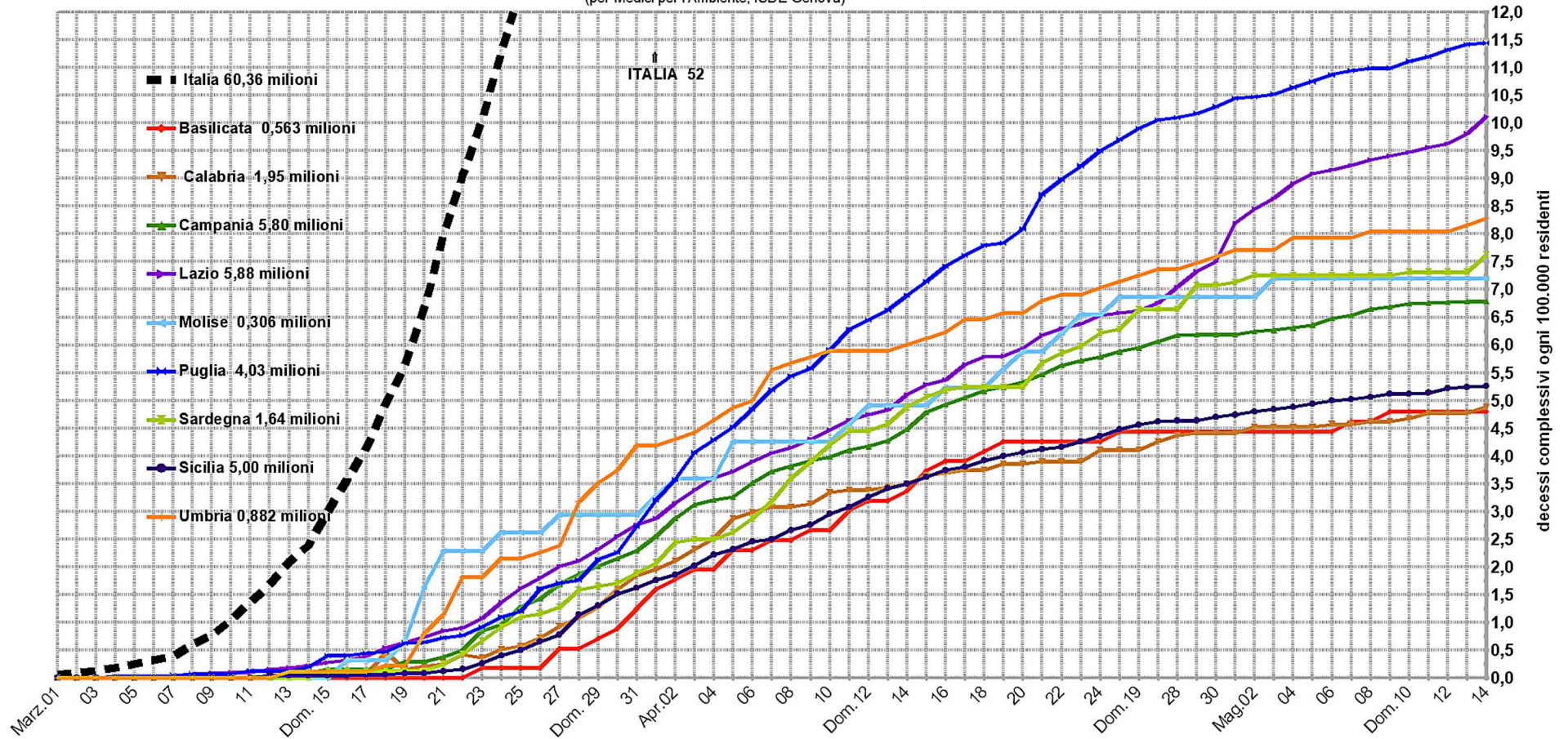
FONTE DATI: Protezione Civile (n° complessivo di decessi registrati per COVID), ISTAT (popolazione residente al 1 gennaio 2019)  
ELABORAZIONE: dr. V.Gennaro, ing. C.Seccia  
(per Medici per l'Ambiente, ISDE Genova)



COVID-19														
	agg. 14 maggio	Italia	Abruzzo	P.A. Bolzano	Emilia Romagna	Friuli Venezia Giulia	Liguria	Lombardia	Marche	Piemonte	Toscana	Prov. Trento	Valle d'Aosta	Veneto
Popolazione		60.359.546	1.311.580	531.178	4.459.477	1.215.220	1.550.640	10.060.574	1.525.171	4.356.406	3.729.641	541.098	125.666	4.905.854
Tasso di mortalità cumulativo grezzo (ogni 100.000 residenti)		51,97	28,90	54,60	88,13	26,09	85,71	152,04	63,86	80,18	26,09	82,79	112,20	35,53
Numero totale di decessi		31368	379	290	3930	317	1329	15296	974	3493	973	448	141	1743
Tasso di mortalità giornaliero grezzo (ogni 100.000 residenti)		0,43	0,30	0,00	0,56	0,08	0,97	1,10	0,20	0,76	0,24	0,37	0,00	0,63
Numero giornaliero di decessi		262	4	0	25	1	15	111	3	33	9	2	0	31

## DECESSI COMPLESSIVI PER REGIONE (OGNI 100.000 RESIDENTI) PER/CON COVID-19 IN ITALIA (tasso di mortalità cumulativo grezzo) aggiornamento 14 maggio

FONTE DATI: Protezione Civile (n° complessivo di decessi registrati per COVID ), ISTAT (popolazione residente al 1 gennaio 2019)  
ELABORAZIONE: dr. V. Gennaro, ing. C. Seccia  
(per Medici per l'Ambiente, ISDE Genova)



COVID-19												
agg.	14	maggio	Italia	Basilicata	Calabria	Campania	Lazio	Molise	Puglia	Sardegna	Sicilia	Umbria
Popolazione			60.359.546	562.869	1.947.131	5.801.692	5.879.082	305.617	4.029.053	1.639.591	4.999.891	882.015
Tasso di mortalità cumulativo grezzo (ogni 100.000 residenti)			51,97	4,80	4,88	6,79	10,12	7,20	11,44	7,62	5,26	8,28
Numero totale di decessi			31368	27	95	394	595	22	461	125	263	73
Tasso di mortalità giornaliero grezzo (ogni 100.000 residenti)			0,43	0,00	0,10	0,00	0,31	0,00	0,02	0,30	0,02	0,11
Numero giornaliero di decessi			262	0	2	0	18	0	1	5	1	1