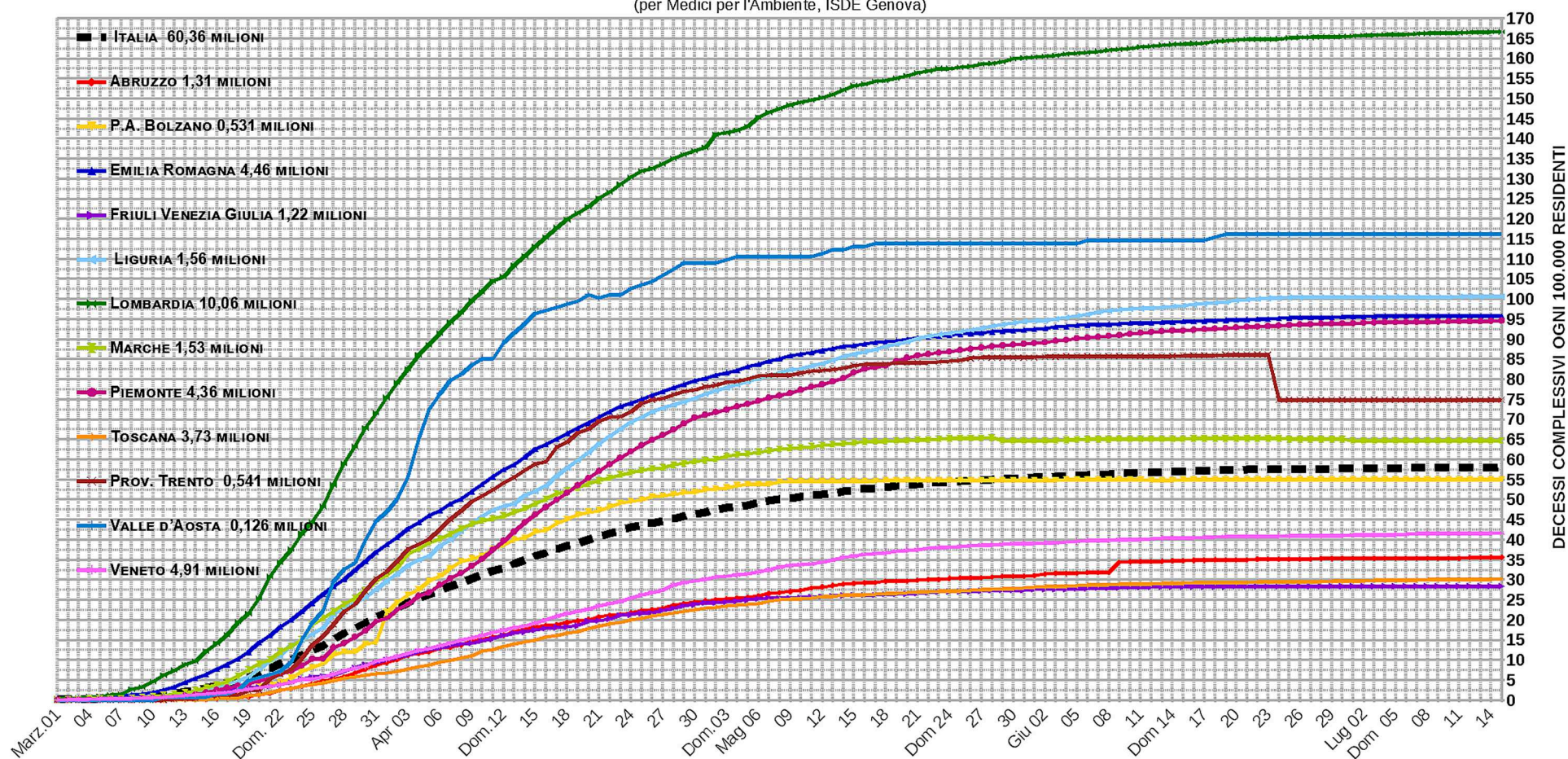


# FIGURA 1. DECESSI COMPLESSIVI PER REGIONE (OGNI 100.000 RESIDENTI) PER/CON COVID 19 IN ITALIA (tasso di mortalità cumulativo grezzo) AGGIORNAMENTO 15 LUGLIO

FONTE DATI: Protezione Civile (n° complessivo di decessi registrati per/con COVID), ISTAT (popolazione residente al 1 gennaio 2019)  
ELABORAZIONE: dr. V.Gennaro, ing. C.Seccia  
(per Medici per l'Ambiente, ISDE Genova)



COVID-19																
	agg.	15	luglio	ITALIA	ABRUZZO	P.A. BOLZANO	EMILIA ROMAGNA	FRIULI VENEZIA GIULIA	LIGURIA	LOMBARDIA	MARCHE	PIEMONTE	TOSCANA	PROV. TRENTO	VALLE D' AOSTA	VENETO
Popolazione milioni	60,360	1,312	0,531	4,459	1,215	1,551	10,061	1,525	4,356	3,730	0,541	0,126	4,906			
Tasso di mortalità cumulativo grezzo (ogni 100.000 residenti)	57,98	35,61	54,97	95,77	28,39	100,67	166,64	64,71	94,53	30,22	74,85	116,18	41,64			
Numero totale di decessi	34997	467	292	4271	345	1561	16765	987	4118	1127	405	146	2043			
Tasso di mortalità giornaliero grezzo (ogni 100.000 residenti)	0,02	0,00	0,00	0,00	0,00	0,00	0,05	0,00	0,07	0,05	0,00	0,00	0,04			
Numero giornaliero di decessi	13	0	0	0	0	0	5	0	3	2	0	0	2			

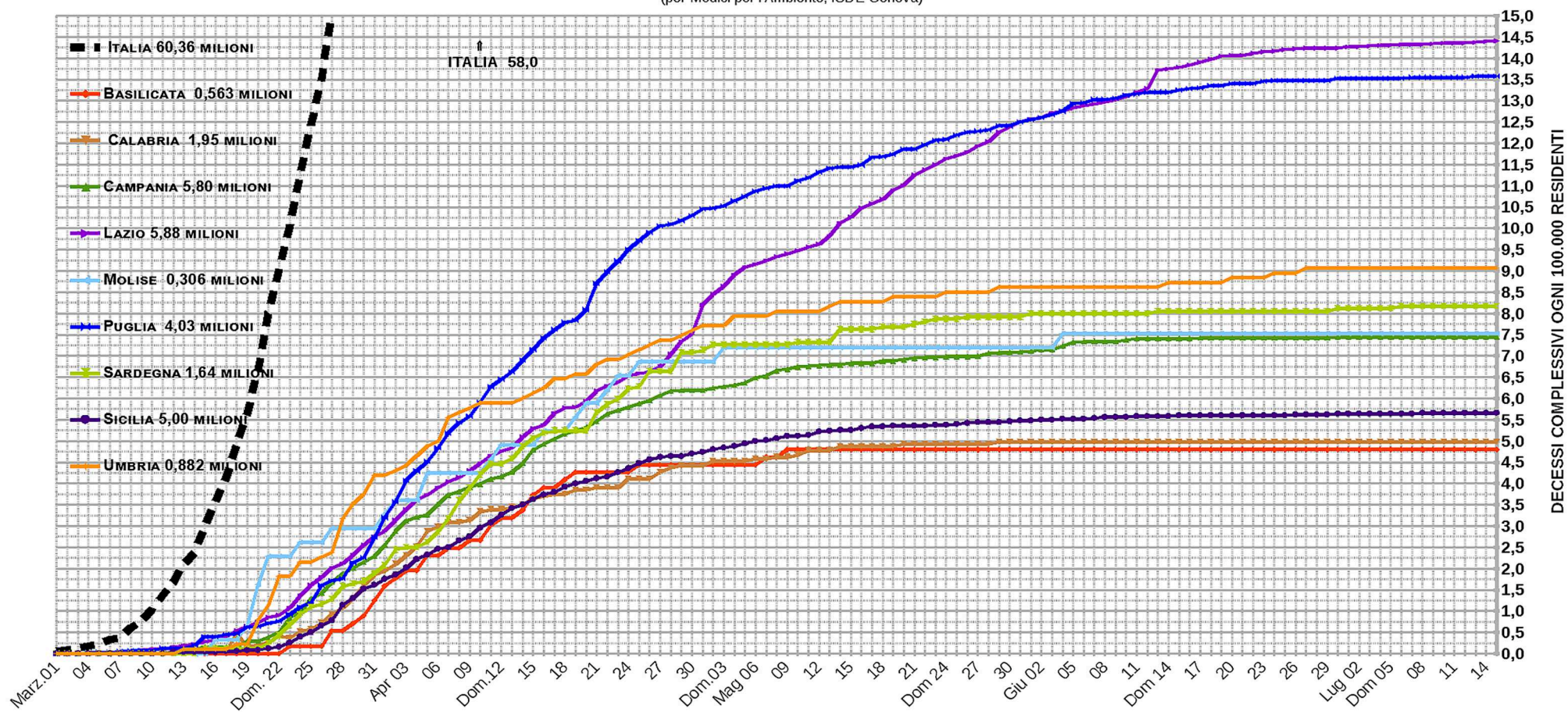
24/06 - Dati Provincia Autonoma Trento ricalcolo deceduti -61

25/06 - Dati Regione Marche ricalcolo deceduti -3

01/07 - Dati Regione Marche ricalcolo deceduti -4

## FIGURA 2. DECESSI COMPLESSIVI PER REGIONE (OGNI 100.000 RESIDENTI) PER/CON COVID-19 IN ITALIA (tasso di mortalità cumulativo grezzo) AGGIORNAMENTO 15 LUGLIO

FONTE DATI: Protezione Civile (n° complessivo di decessi registrati per/con COVID), ISTAT (popolazione residente al 1 gennaio 2019)  
ELABORAZIONE: dr. V.Gennaro, ing. C.Seccia  
(per Medici per l'Ambiente, ISDE Genova)



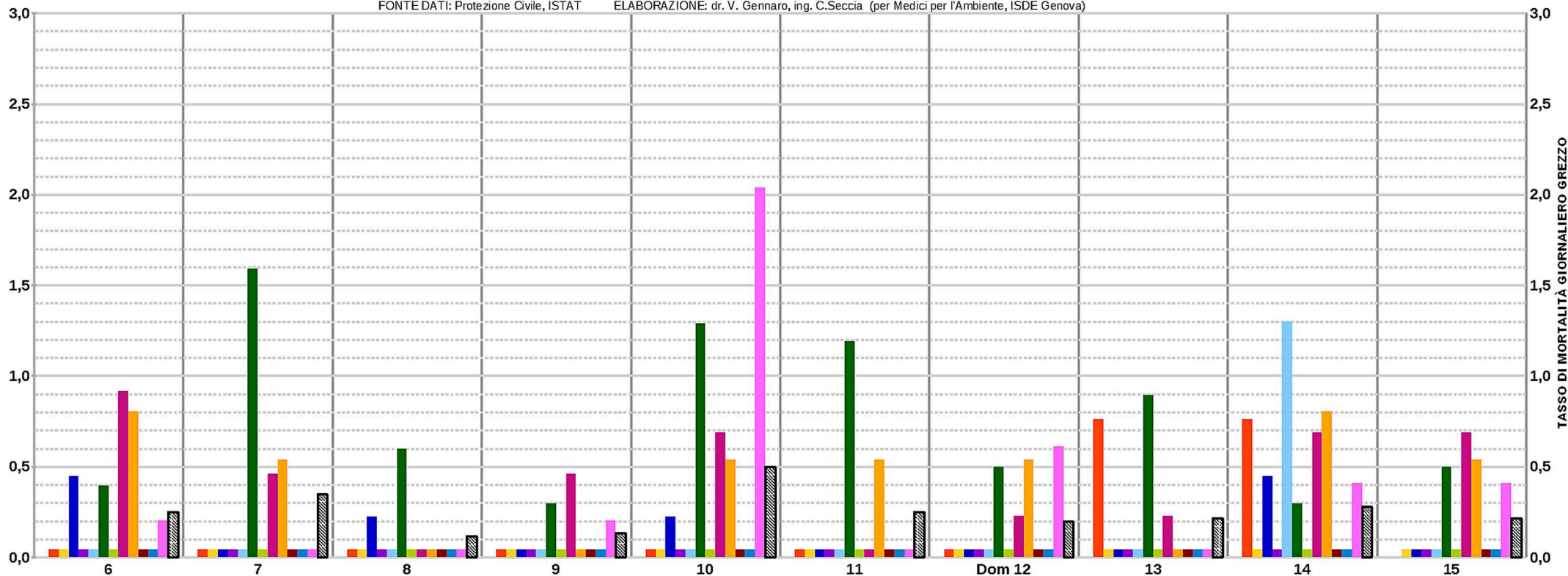
COVID-19	agg.	15	luglio	ITALIA	BASILICATA	CALABRIA	CAMPANIA	LAZIO	MOLISE	PUGLIA	SARDEGNA	SICILIA	UMBRIA
	agg.	15	luglio	ITALIA	BASILICATA	CALABRIA	CAMPANIA	LAZIO	MOLISE	PUGLIA	SARDEGNA	SICILIA	UMBRIA
Popolazione milioni				60,360	0,563	1,947	5,802	5,879	0,306	4,029	1,640	5,000	0,882
Tasso di mortalità cumulativo grezzo (ogni 100.000 residenti)				57,98	4,80	4,98	7,45	14,41	7,53	13,58	8,17	5,66	9,07
Numero totale di decessi				34997	27	97	432	847	23	547	134	283	80
Tasso di mortalità giornaliero grezzo (ogni 100.000 residenti)				0,02	0,00	0,00	0,00	0,02	0,00	0,00	0,00	0,00	0,00
Numero giornaliero di decessi				13	0	0	0	1	0	0	0	0	0

13 giugno - Dati Regione Lazio ricalcolo decessi (+25 rispetto a ieri +2 decessi nelle ultime 48 ore e +23 attribuibili a marzo e aprile)

24 giugno - Dati Provincia Autonoma Trento ricalcolo deceduti -61

**FIGURA 3. NUMERO DI DECESSI GIORNALIERI PER REGIONE (OGNI MILIONE DI RESIDENTI) PER/CON COVID-19. ULTIMI DIECI GIORNI**  
**(tasso di mortalità giornaliero grezzo) AGGIORNAMENTO 15 LUGLIO**

FONTI DATI: Protezione Civile, ISTAT ELABORAZIONE: dr. V. Gennaro, ing. C.Seccia (per Medici per l'Ambiente, ISDE Genova)



- ABRUZZO
- P.A. BOLZANO
- EMILIA ROMAGNA
- FRIULI VENEZIA GIULIA
- LIGURIA
- LOMBARDIA
- MARCHE
- PIEMONTE
- TOSCANA
- PROV. TRENTO
- VALLE D'AOSTA
- VENETO
- ▨ ITALIA

NUMERO DI DECESSI GIORNALIERI PER REGIONE (OGNI MILIONE DI RESIDENTI) PER COVID-19. ULTIMI DIECI GIORNI													
(tasso di mortalità giornaliero grezzo)													
Regioni >>	ABRUZZO	P.A. BOLZANO	EMILIA ROMAGNA	FRIULI VENEZIA GIULIA	LIGURIA	LOMBARDIA	MARCHE	PIEMONTE	TOSCANA	PROV. TRENTO	VALLE D'AOSTA	VENETO	ITALIA
Popolaz. Milioni >>	1,312	0,531	4,459	1,215	1,551	10,061	1,525	4,356	3,730	0,541	0,126	4,906	60,366
Data													
6	0,0	0,0	0,4	0,0	0,0	0,4	0,0	0,9	0,8	0,0	0,0	0,2	0,2
7	0,0	0,0	0,0	0,0	0,0	1,6	0,0	0,5	0,5	0,0	0,0	0,0	0,3
8	0,0	0,0	0,2	0,0	0,0	0,6	0,0	0,0	0,0	0,0	0,0	0,0	0,1
9	0,0	0,0	0,0	0,0	0,0	0,3	0,0	0,5	0,0	0,0	0,0	0,2	0,1
10	0,0	0,0	0,2	0,0	0,0	1,3	0,0	0,7	0,5	0,0	0,0	2,0	0,5
11	0,0	0,0	0,0	0,0	0,0	1,2	0,0	0,0	0,5	0,0	0,0	0,0	0,2
Dom 12	0,0	0,0	0,0	0,0	0,0	0,5	0,0	0,2	0,5	0,0	0,0	0,6	0,2
13	0,8	0,0	0,0	0,0	0,0	0,9	0,0	0,2	0,0	0,0	0,0	0,0	0,2
14	0,8	0,0	0,4	0,0	1,3	0,3	0,0	0,7	0,8	0,0	0,0	0,4	0,3
15	0,0	0,0	0,0	0,0	0,0	0,5	0,0	0,7	0,5	0,0	0,0	0,4	0,2
decessi giornalieri del 15 lug >>	0	0	0	0	0	5	0	3	2	0	0	2	13

24/06 - Dati Provincia Autonoma Trento ricalcolo deceduti -61  
 25/06 - Dati Regione Marche ricalcolo deceduti -3  
 01/07 - Dati Regione Marche ricalcolo deceduti -4