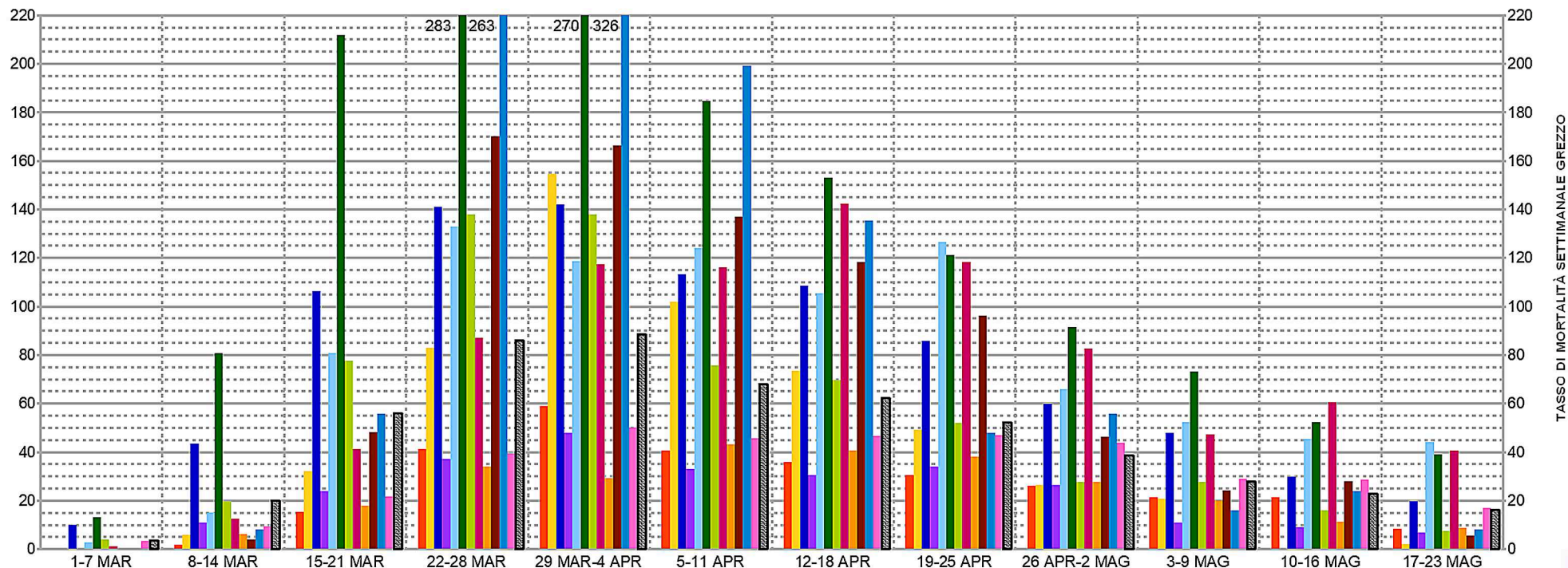


NUMERO DECESSI SETTIMANALI PER REGIONE (OGNI MILIONE DI RESIDENTI) PER/CON COVID-19 (TASSO DI MORTALITA' SETTIMANALE GREZZO) DA DOMENICA 1 MARZO A SABATO 23 MAGGIO, AGGIORNAMENTO 23 MAGGIO

FIGURA 4

FONTE DATI Protezione Civile (PC), ISTAT ELABORAZIONE: dr.V. Gennaro, Ing.C.Seccia (per Medici per l'Ambiente, ISDE Genova)



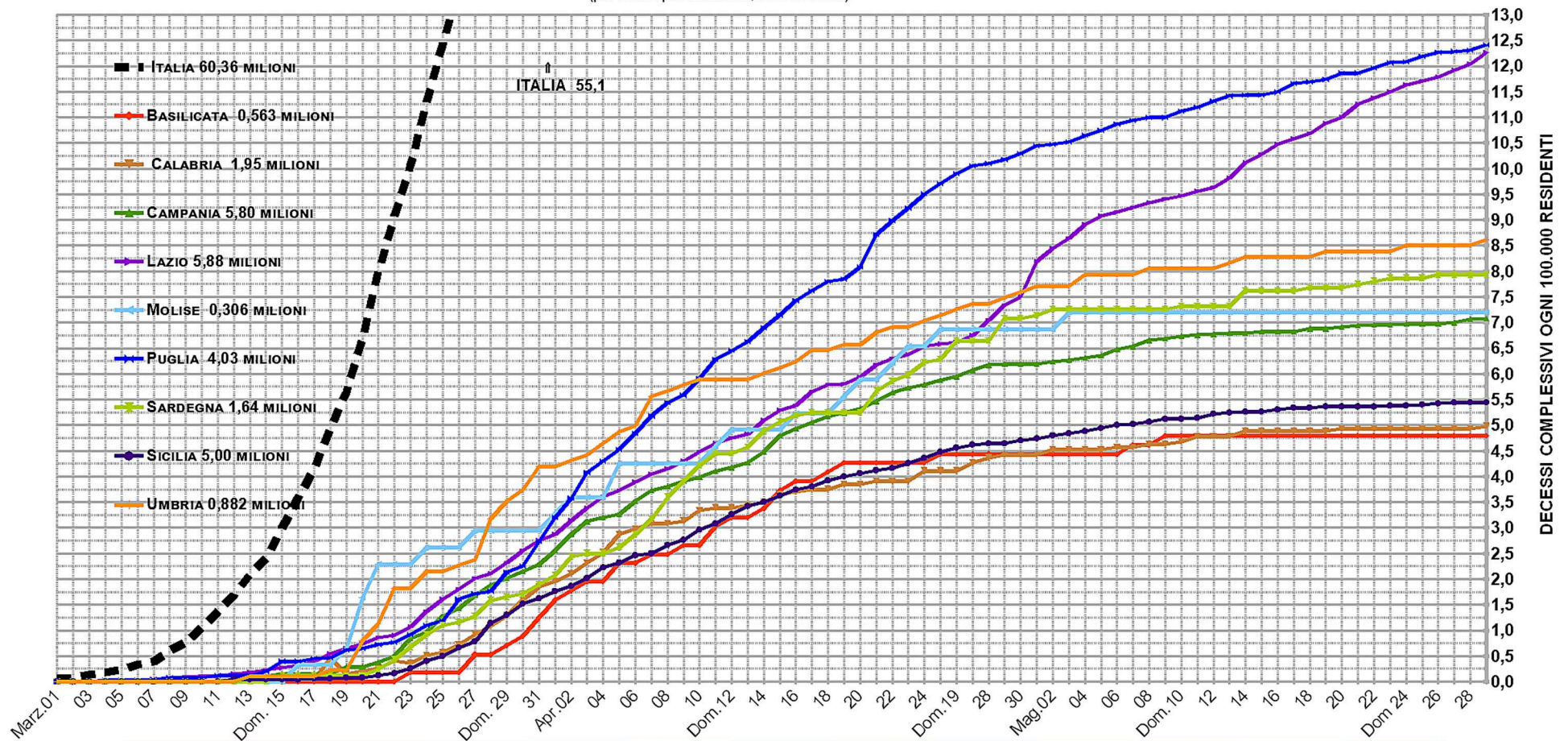
- ABRUZZO
- P.A. BOLZANO
- EMILIA ROMAGNA
- FRIULI VENEZIA GIULIA
- LIGURIA
- LOMBARDIA
- MARCHE
- PIEMONTE
- TOSCANA
- PROV. TRENTO
- VALLE D'AOSTA
- VENETO
- ITALIA

NUMERO DECESSI SETTIMANALI PER REGIONE (OGNI MILIONE DI RESIDENTI) PER/CON COVID-19. DAL 1 MARZO AL 23 MAGGIO														(tasso di mortalità settimanale grezzo)	
REGIONE	ABRUZZO	P.A. BOLZANO	EMILIA ROMAGNA	FRIULI VENEZIA GIULIA	LIGURIA	LOMBARDIA	MARCHE	PIEMONTE	TOSCANA	PROV. TRENTO	VALLE D'AOSTA	VENETO	ITALIA	ITALIA decessi complessivi settimanali	
Popolazione in milioni	1,31	0,531	4,46	1,22	1,56	10,060	1,530	4,36	3,73	0,541	0,126	4,91	60,360		
Precedenti	0,000	0,000	3,3898516959275	0	2,879580044309	12,922	3,334	1,047735002543	0	0	0	3,851408738305	3,297	29	
1-7 MAR	0,0	0,0	9,9	0,0	2,6	13,0	3,9	1,1	0,0	0,0	0,0	3,3	3,4	204	
8-14 MAR	1,5	5,6	43,3	10,7	14,8	80,7	19,7	12,4	6,0	3,7	8,0	9,2	20,0	1208	
15-21 MAR	15,2	32,0	106,3	23,9	80,6	211,6	77,4	41,1	17,7	48,1	55,7	21,6	56,1	3384	
22-28 MAR	41,2	82,8	141,0	37,0	132,8	283,2	137,7	87,0	33,8	170,0	262,6	39,3	86,1	5198	
29 MAR-4 APR	58,7	154,4	141,9	47,7	118,7	269,6	137,7	117,3	29,2	166,3	326,3	49,9	88,5	5339	
5-11 APR	40,4	101,7	113,0	32,9	123,8	184,4	75,4	115,9	42,9	136,8	198,9	45,7	68,0	4106	
12-18 APR	35,8	73,4	108,5	30,4	105,1	153,0	69,5	142,1	40,5	118,3	135,3	46,5	62,3	3759	
19-25 APR	30,5	48,9	85,7	33,7	126,4	121,2	51,8	118,2	38,1	96,1	47,7	46,7	52,3	3157	
26 APR-2 MAG	25,9	26,4	59,9	26,3	65,8	91,4	27,5	82,4	27,6	46,2	55,7	43,6	38,5	2326	
3-9 MAG	21,3	20,7	47,8	10,7	52,2	73,1	27,5	47,1	19,8	24,0	15,9	28,7	27,9	1685	
10-16 MAG	21,3	0,0	29,8	9,1	45,1	52,3	15,7	60,4	11,3	27,7	23,9	28,5	22,7	1368	
17-23 MAG	8,4	1,9	19,5	6,6	43,9	38,8	7,2	40,6	8,6	5,5	8,0	16,7	16,1	972	
Regioni decessi dal 17 al 23 mag	11	1	87	8	68	390	11	177	32	3	1	82	972	32735	

DECESSI COMPLESSIVI PER REGIONE (OGNI 100.000 RESIDENTI) PER/CON COVID-19 IN ITALIA (tasso di mortalità cumulativo grezzo) AGGIORNAMENTO 29 MAGGIO

FONTE DATI: Protezione Civile (n° complessivo di decessi registrati per/con COVID), ISTAT (popolazione residente al 1 gennaio 2019)
ELABORAZIONE: dr. V.Gennaro, ing. C.Seccia
(per Medici per l'Ambiente, ISDE Genova)

FIGURA 2



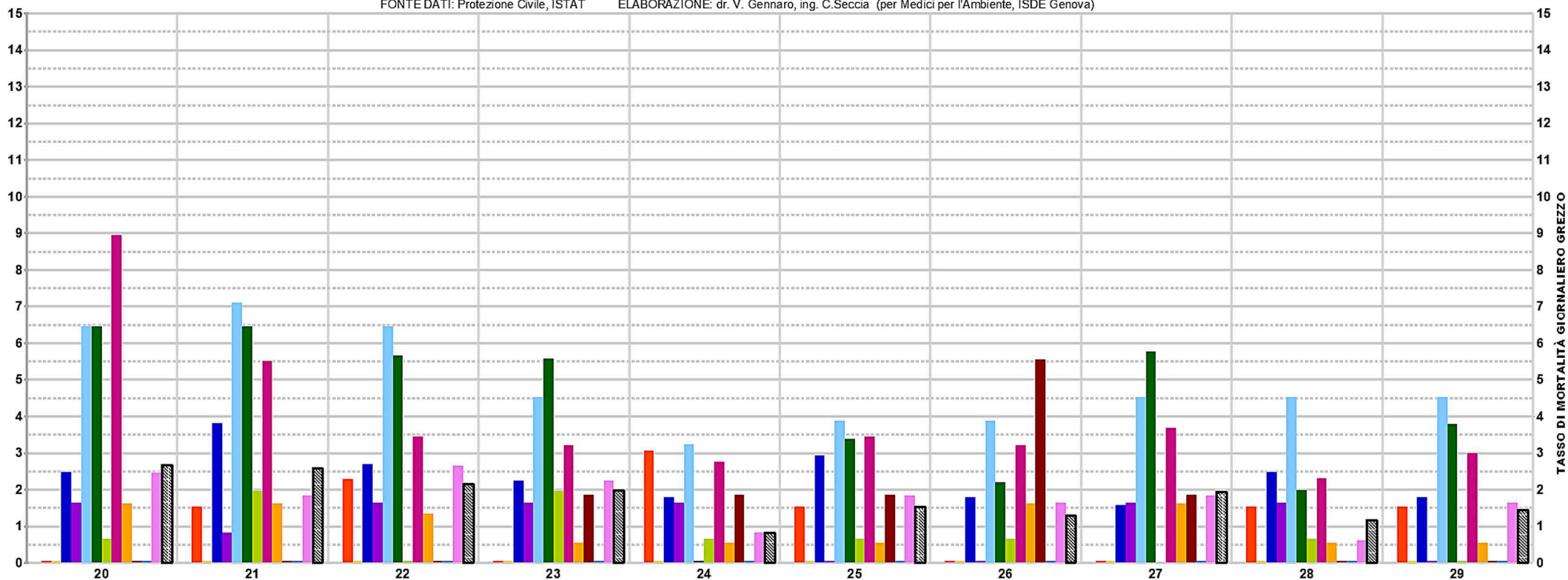
COVID-19											
agg.	29 maggio	ITALIA	BASILICATA	CALABRIA	CAMPANIA	LAZIO	MOLISE	PUGLIA	SARDEGNA	SICILIA	UMBRIA
Popolazione milioni		60,360	0,563	1,947	5,802	5,879	0,306	4,029	1,640	5,000	0,882
Tasso di mortalità <u>cumulativo</u> grezzo (ogni 100.000 residenti)		55,05	4,80	4,98	7,08	12,26	7,20	12,41	7,93	5,44	8,62
Numero totale di decessi		33229	27	97	411	721	22	500	130	272	76
Tasso di mortalità <u>giornaliero</u> grezzo (ogni 100.000 residenti)		* 0,14	0,00	0,05	0,02	0,22	0,00	0,10	0,00	0,00	0,11
Numero giornaliero di decessi		* 87	0	1	1	13	0	4	0	0	1

* MARCHE: La regione Marche rivede 11 decessi precedentemente considerati per/con COVID, il numero giornaliero di decessi ITALIA , senza le revisione, risulta 98 ed il tasso di mortalità 0,16

NUMERO DI DECESSI GIORNALIERI PER REGIONE (OGNI MILIONE DI RESIDENTI) PER/CON COVID-19. ULTIMI DIECI GIORNI
(tasso di mortalità giornaliero grezzo) AGGIORNAMENTO 29 MAGGIO

FIGURA 3

FONTE DATI: Protezione Civile, ISTAT ELABORAZIONE: dr. V. Gennaro, ing. C. Seccia (per Medici per l'Ambiente, ISDE Genova)



- ABRUZZO
- P.A. BOLZANO
- EMILIA ROMAGNA
- FRIULI VENEZIA GIULIA
- LIGURIA
- LOMBARDIA
- MARCHE
- PIEMONTE
- TOSCANA
- PROV. TRENTO
- VALLE D'AOSTA
- VENETO
- ITALIA

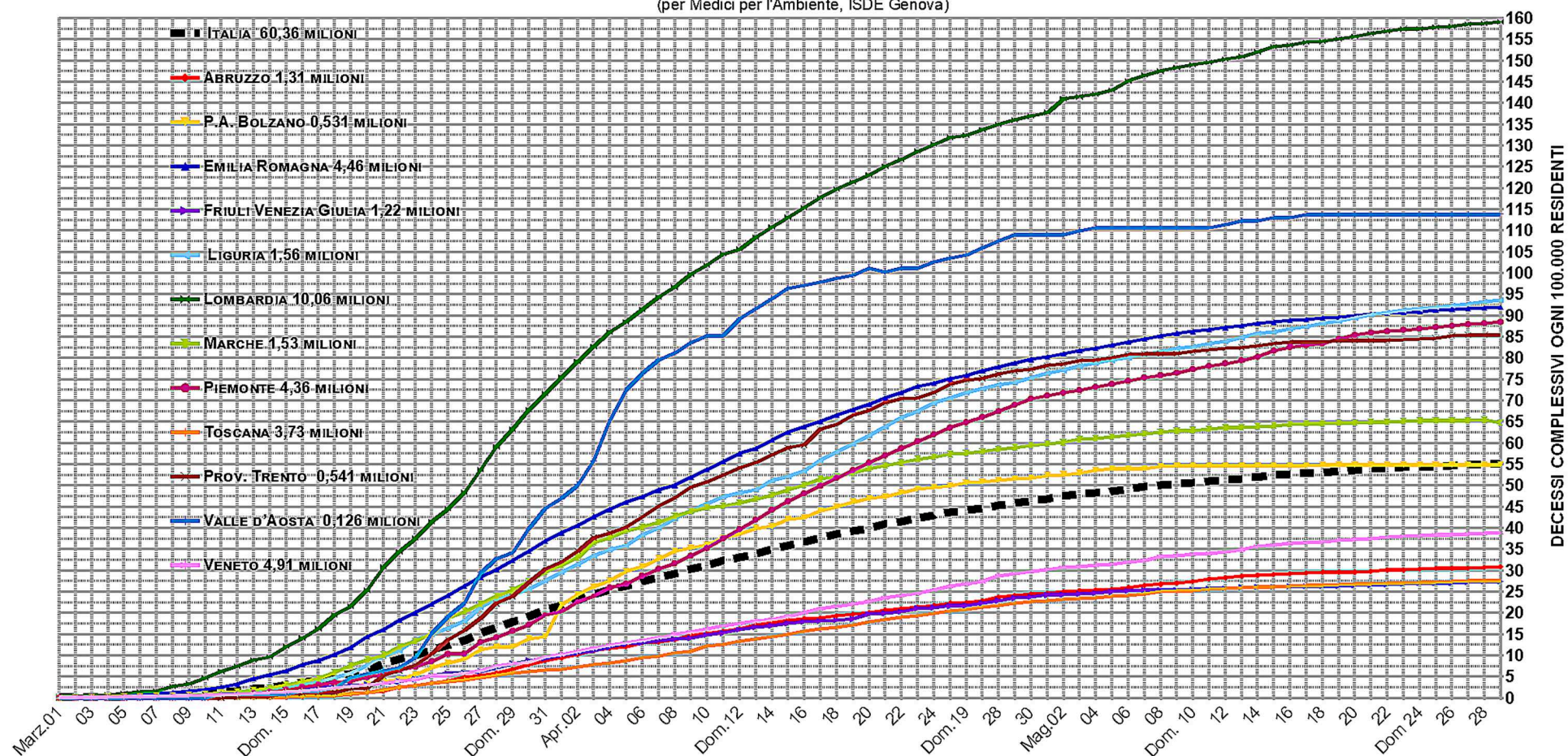
NUMERO DI DECESSI GIORNALIERI PER REGIONE (OGNI MILIONE DI RESIDENTI) PER COVID-19. ULTIMI DIECI GIORNI													
													(tasso di mortalità giornaliero grezzo)
Regioni >>	ABRUZZO	P.A. BOLZANO	EMILIA ROMAGNA	FRIULI VENEZIA GIULIA	LIGURIA	LOMBARDIA	MARCHE	PIEMONTE	TOSCANA	PROV. TRENTO	VALLE D'AOSTA	VENETO	ITALIA
Popolaz. Milioni >>	1,312	0,531	4,459	1,215	1,551	10,061	1,525	4,356	3,730	0,541	0,126	4,906	60,366
Data													
20	0,0	0,0	2,5	1,6	6,4	6,5	0,7	9,0	1,6	0,0	0,0	2,4	2,7
21	1,5	0,0	3,8	0,8	7,1	6,5	2,0	5,5	1,6	0,0	0,0	1,8	2,6
22	2,3	0,0	2,7	1,6	6,4	5,7	0,0	3,4	1,3	0,0	0,0	2,6	2,2
23	0,0	0,0	2,2	1,6	4,5	5,6	2,0	3,2	0,5	1,8	0,0	2,2	2,0
24	3,0	0,0	1,8	1,6	3,2	0,0	0,7	2,8	0,5	1,8	0,0	0,8	0,8
25	1,5	0,0	2,9	0,0	3,9	3,4	0,7	3,4	0,5	1,8	0,0	1,8	1,5
26	0,0	0,0	1,8	0,0	3,9	2,2	0,7	3,2	1,6	5,5	0,0	1,6	1,3
27	0,0	0,0	1,6	1,6	4,5	5,8	0,0	3,7	1,6	1,8	0,0	1,8	1,9
28	1,5	0,0	2,5	1,6	4,5	2,0	0,7	2,3	0,5	0,0	0,0	0,6	1,2
29	1,5	0,0	1,8	0,0	4,5	3,8	* 0,0	3,0	0,5	0,0	0,0	1,6	* 1,4
decessi giornalieri del 29 maggio >>	2	0	8	0	7	38	* -11	13	2	0	0	8	* 87

* MARCHE: La regione Marche rivede 11 decessi precedentemente considerati per/con COVID, il numero giornaliero di decessi ITALIA , senza le revisione, risulta 98 ed il tasso di mortalità 0,16

DECESSI COMPLESSIVI PER REGIONE (OGNI 100.000 RESIDENTI) PER/CON COVID 19 IN ITALIA (tasso di mortalità cumulativo grezzo) AGGIORNAMENTO 29 MAGGIO

FIGURA 1

FONTE DATI: Protezione Civile (n° complessivo di decessi registrati per/con COVID), ISTAT (popolazione residente al 1 gennaio 2019)
ELABORAZIONE: dr. V.Gennaro, ing. C.Seccia
(per Medici per l'Ambiente, ISDE Genova)



COVID-19															
agg.	29	maggio	ITALIA	ABRUZZO	P.A. BOLZANO	EMILIA ROMAGNA	FRIULI VENEZIA GIULIA	LIGURIA	LOMBARDIA	MARCHE	PIEMONTE	TOSCANA	PROV. TRENTO	VALLE D' AOSTA	VENETO
Popolazione milioni			60,360	1,312	0,531	4,459	1,215	1,551	10,061	1,525	4,356	3,730	0,541	0,126	4,906
Tasso di mortalità cumulativo grezzo (ogni 100.000 residenti)			55,05	30,80	54,78	91,98	27,40	93,64	159,16	64,65	88,40	27,64	85,38	113,79	38,85
Numero totale di decessi			33229	404	291	4102	333	1452	16012	986	3851	1031	462	143	1906
Tasso di mortalità giornaliero grezzo (ogni 100.000 residenti)	*		0,14	0,15	0,00	0,18	0,00	0,45	0,38	* -0,72	0,30	0,05	0,00	0,00	0,16
Numero giornaliero di decessi	*		87	2	0	8	0	7	38	* -11	13	2	0	0	8

* MARCHE: La regione Marche rivede 11 decessi precedentemente considerati per/con COVID, il numero giornaliero di decessi ITALIA, senza le revisione, risulta 98 ed il tasso di mortalità 0,16